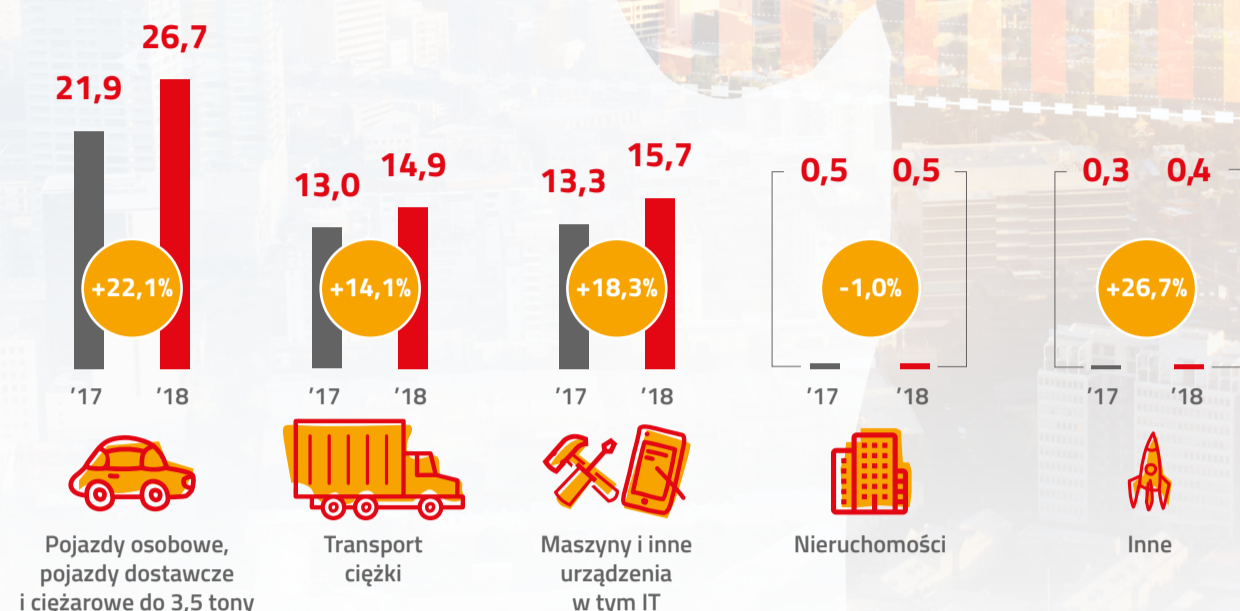




Rynek Leasingu po 3 kwartałach 2018 r.

Łączne aktywa sfinansowane przez firmy leasingowe po III kwartale 2017 i 2018r. (mld zł)



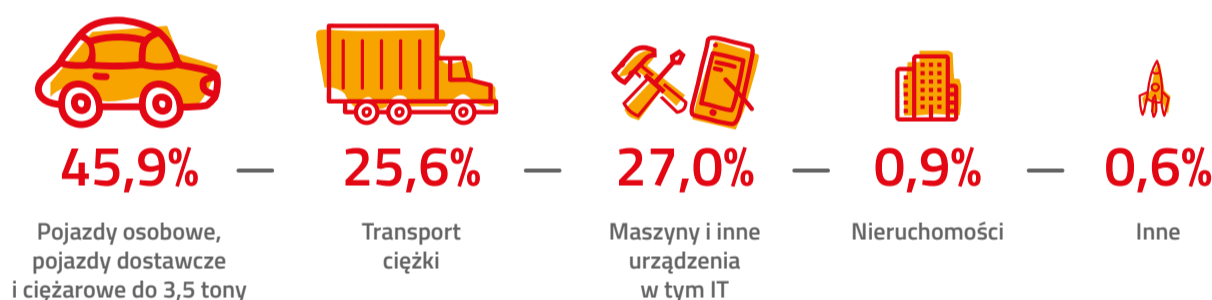
Źródło: ZPL

Liczby



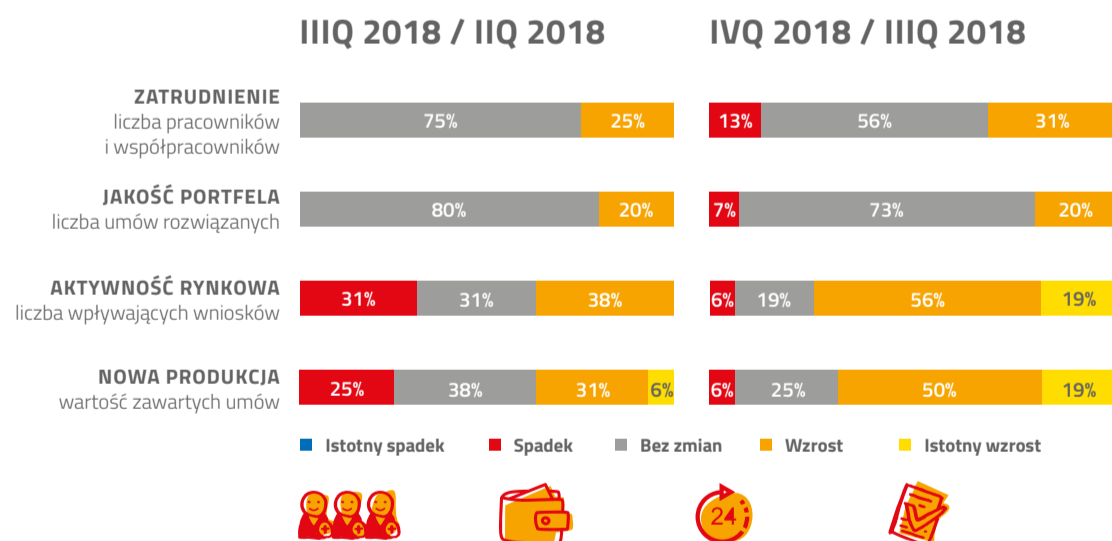
Źródło: ZPL

Struktura finansowania przedmiotów



Źródło: ZPL

Badanie koniunktury branży leasingowej

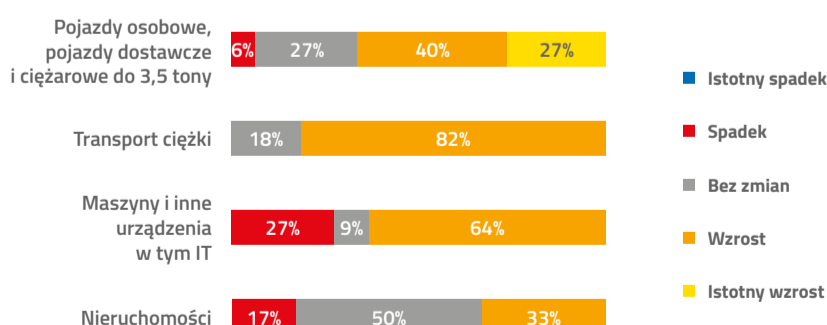


■ Istotny spadek ■ Spadek ■ Bez zmian ■ Wzrost ■ Istotny wzrost

Badanie jest realizowane wśród osób odpowiedzialnych za sprzedaż w firmach zrzeszonych w ZPL. Dane dotyczą oceny mijającego okresu oraz trendów w kolejnym kwartale. Procentowe kwoty określają jaki udział badanych wybrało daną odpowiedź.

Źródło: ZPL

IVQ 2018 / IIIQ 2018



Badanie określa jak wg. przedstawicieli badanych firm zmieni się wartość sfinansowanych aktywów w IV kwartale 2018r. w porównaniu do III kwartału br.

Źródło: ZPL

