



Wyniki branży leasingowej w I połowie 2021 r.

Konferencja prasowa | Związku Polskiego Leasingu | 29.07.2021 r.



Związek Polskiego
Leasingu

WWW.LEASING.ORG.PL

1

Rynek leasingu

2

Wyniki badania koniunktury

3

Prognoza wyników branży leasingowej



Związek Polskiego
Leasingu

1

Rynek leasingu

2

Wyniki badania koniunktury

3

Prognoza wyników branży leasingowej

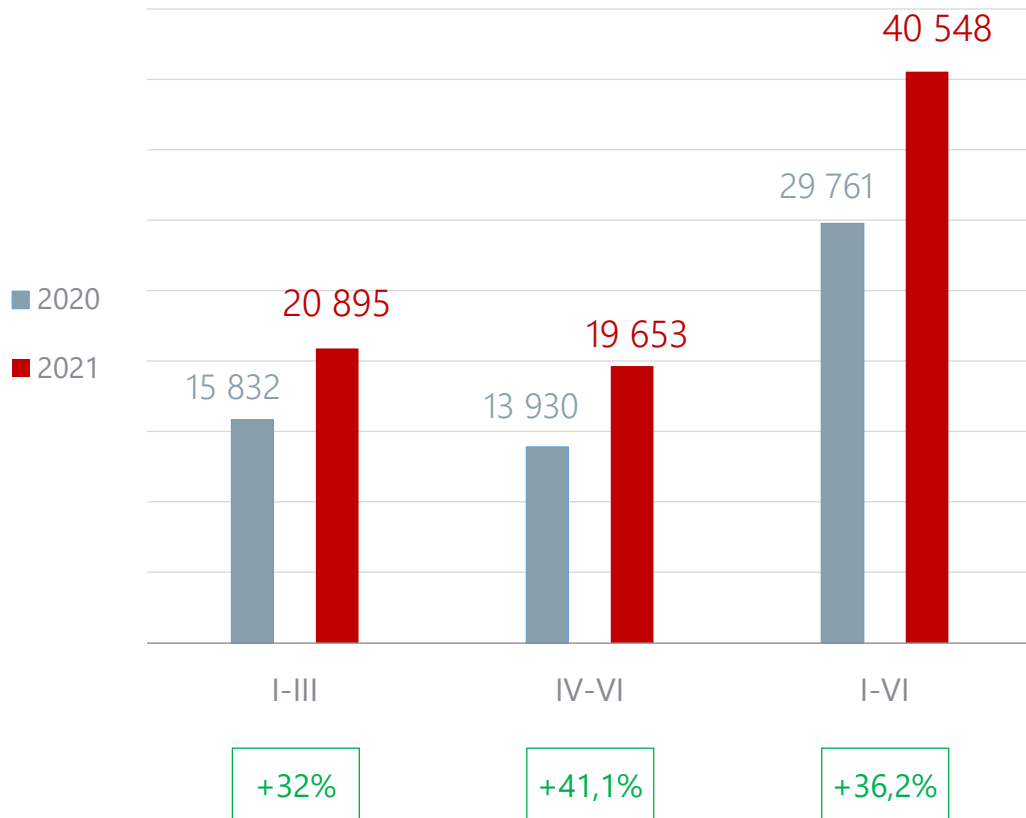


Związek Polskiego
Leasingu

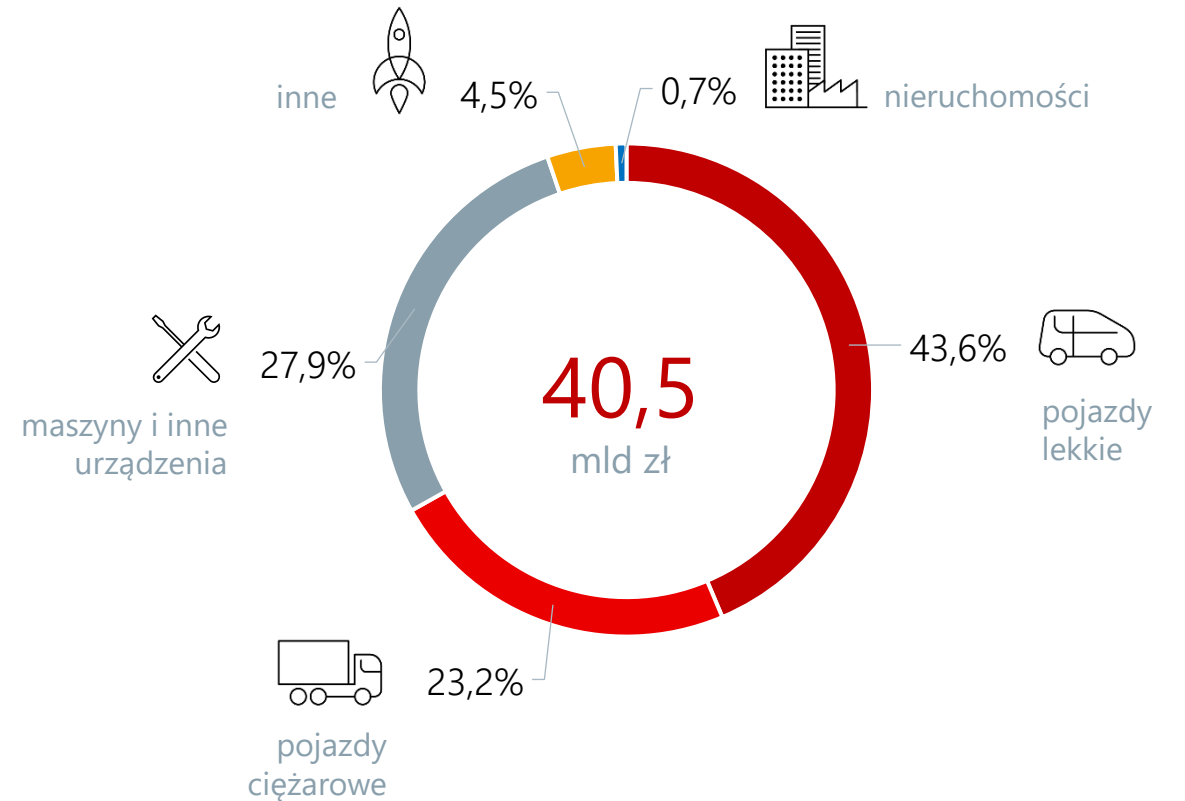


Łączne aktywa finansowane przez firmy leasingowe

FINANSOWANIE OGÓŁEM



STRUKTURA FINANSOWANIA PRZEDMIOTÓW

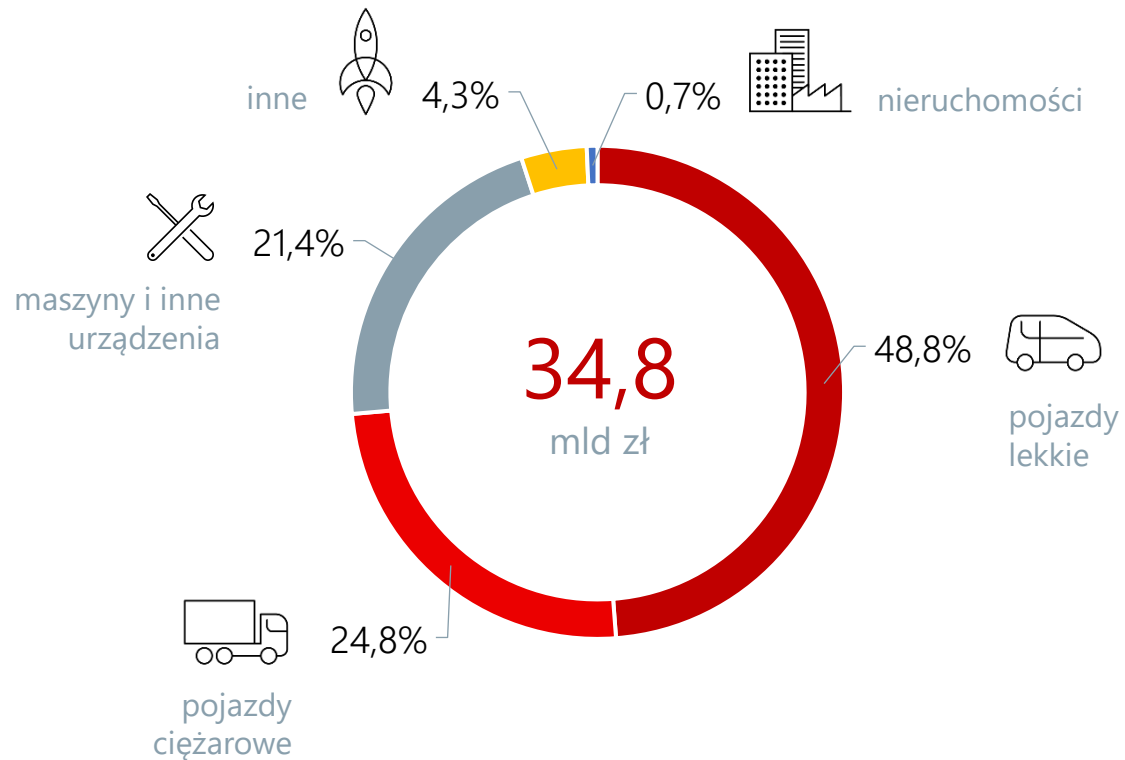


Kategoria pojazdy ciężarowe zawiera: pojazdy ciężarowe powyżej 3,5 t, ciągniki siodłowe, naczepy, przyczepy i autobusy

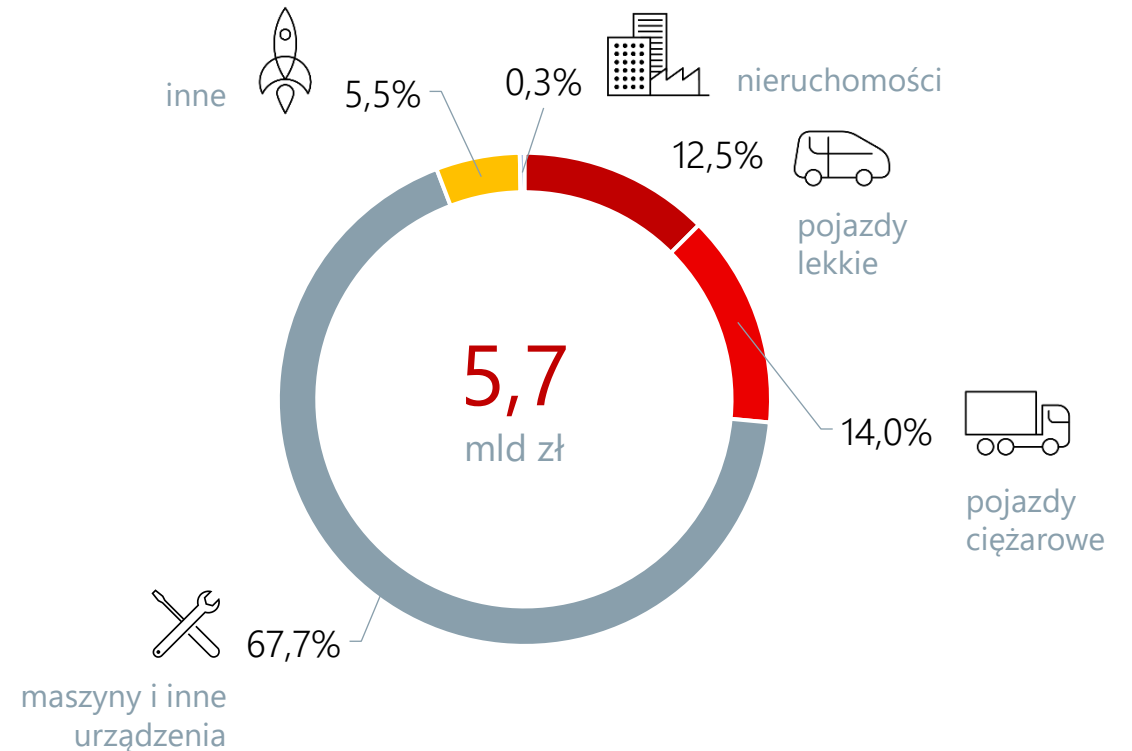


Aktywa finansowane leasingiem i pożyczką inwestycyjną

STRUKTURA FINANSOWANIA - LEASING



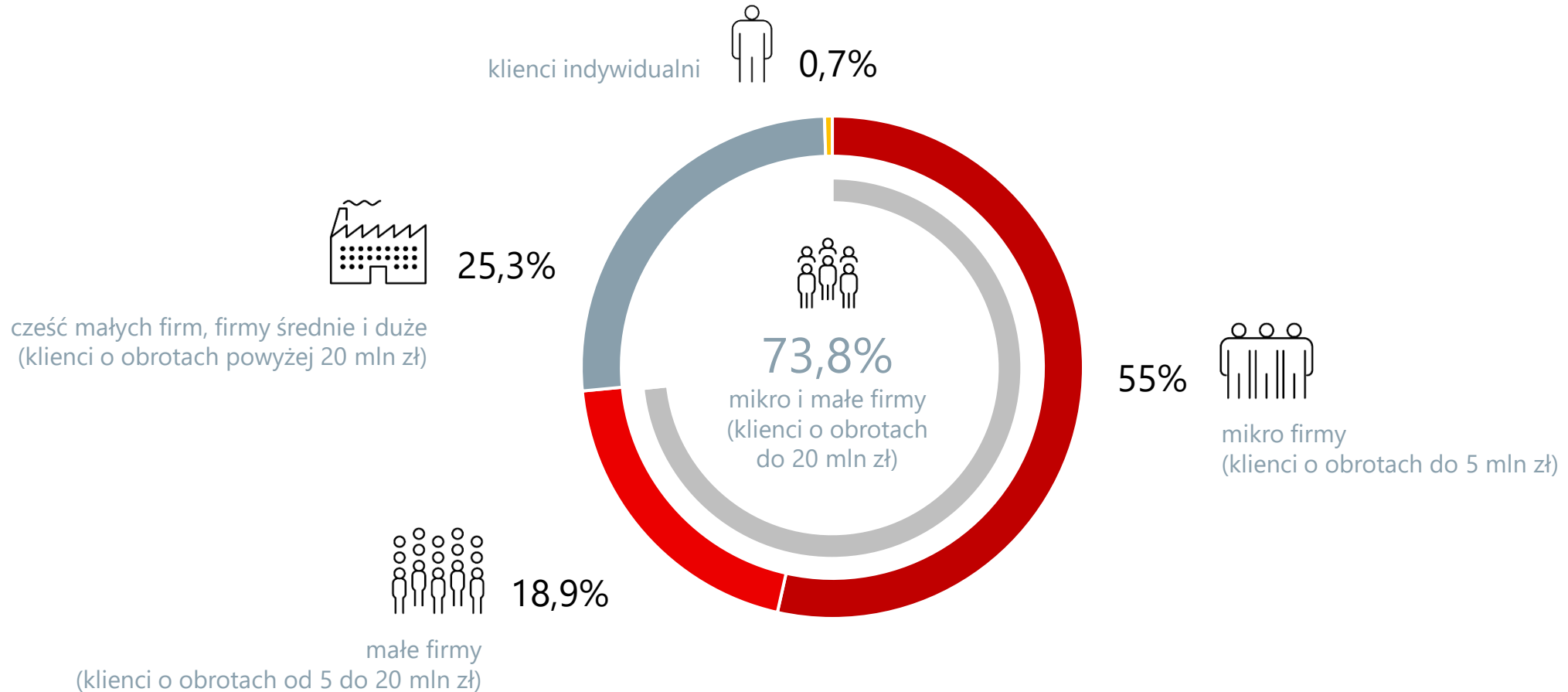
STRUKTURA FINANSOWANIA - POŻYCZKA



Kategoria pojazdy ciężarowe zawiera: pojazdy ciężarowe powyżej 3,5 t., ciągniki siodłowe, naczepy, przyczepy i autobusy

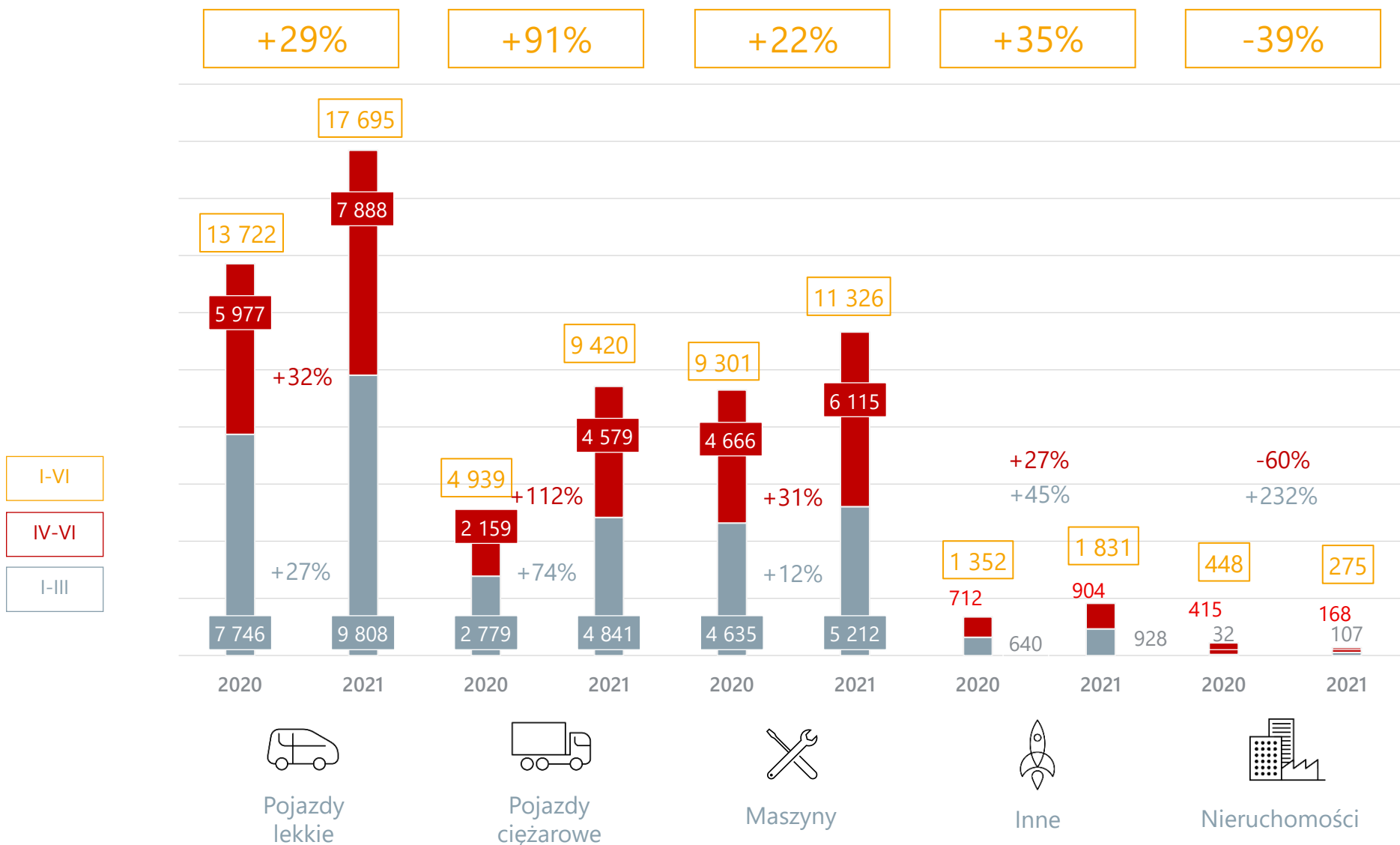
Struktura klientów firm leasingowych

SZACUNKOWA STRUKTURA KLIENTÓW FIRM LEASINGOWYCH





Trendy w grupach – finansowanie ogółem



I-VI
+37,2%

IV-VI
+44,2%

I-III
+31,6%

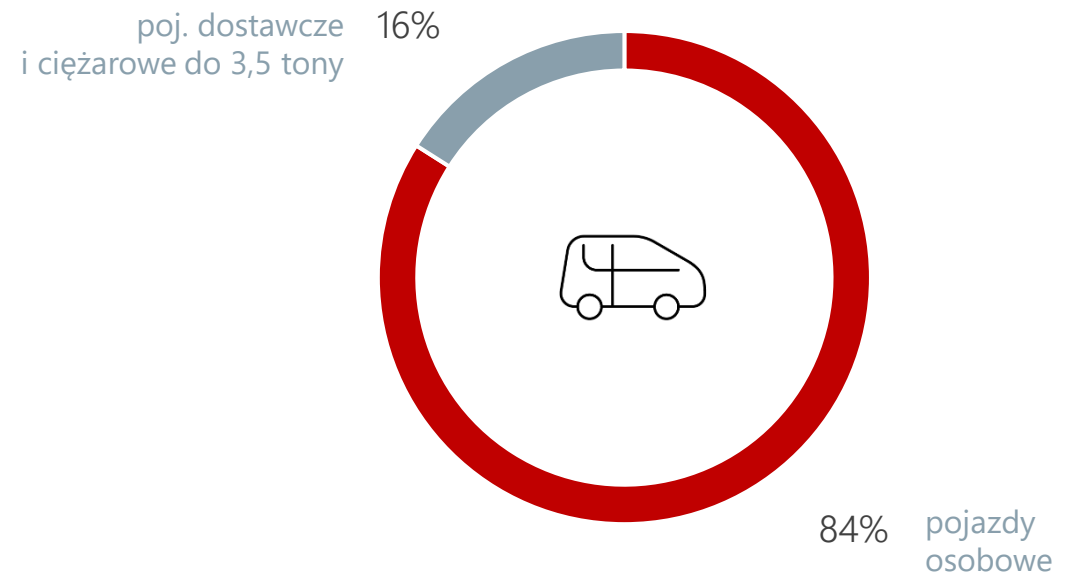
Ruchomości

Trendy w grupach – pojazdy lekkie

Łączna wartość sfinansowanych pojazdów lekkich [mln PLN]

	I-VI 2020	I-VI 2021	I-VI 21 / I-VI 20
pojazdy osobowe	11 362	14 900	31,1%
poj. dostawcze i ciężarowe do 3,5 tony	2 360	2 795	18,4%
Łącznie pojazdy lekkie	13 722	17 695	29,0%
Finansowanie OSD w leasingu	12 903	16 977	31,6%
Finansowanie OSD w pożyczce	819	718	-12,4%

Struktura przedmiotowa rynku pojazdów lekkich



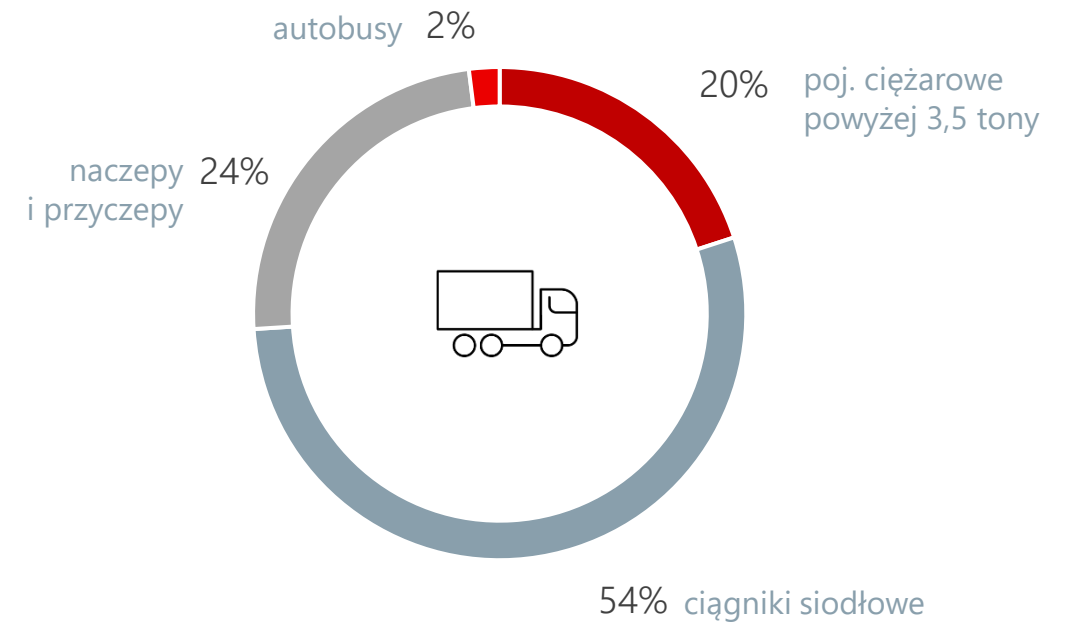


Trendy w grupach – pojazdy ciężarowe

Łączna wartość sfinansowanego pojazdów ciężarowych [mln PLN]

	I-VI 2020	I-VI 2021	I-VI 21 / I-VI 20
poj. ciężarowe powyżej 3,5 tony	1 175	1 876	59,7%
ciągniki siodłowe	2 354	5 108	117,0%
naczepy/przyczepy	1 095	2 254	105,9%
autobusy	315	182	-42,1%
Łącznie pojazdy ciężarowe	4 939	9 420	90,7%
Finansowanie pojazdów ciężarowych w leasingu	4 531	8 615	90,2%
Finansowanie pojazdów ciężarowych w pożyczce	408	805	97,1%

Struktura przedmiotowa rynku pojazdów ciężarowych



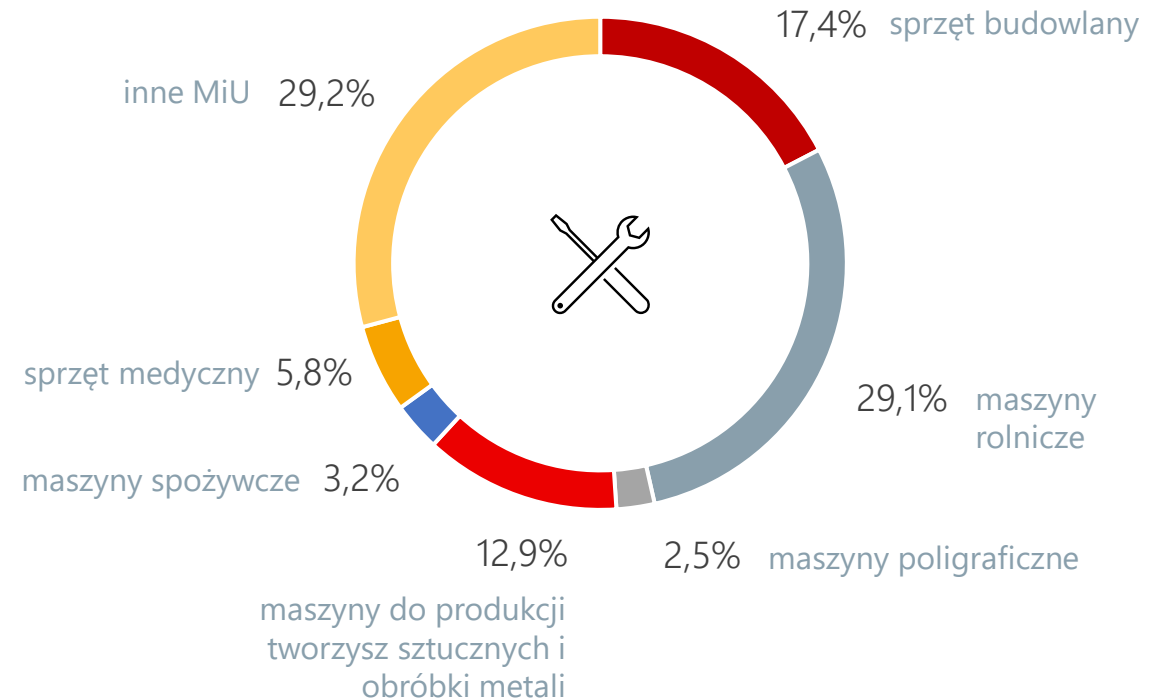


Trendy w grupach – maszyny i inne urządzenia

Łączna wartość sfinansowanych maszyn [mln PLN]

	I-VI 2020	I-VI 2021	I-VI 21 / I-VI 20
Sprzęt budowlany	1 431	1 967	37,5%
Maszyny rolnicze	2 870	3 292	14,7%
Maszyny poligraficzne	178	280	57,1%
Maszyny do produkcji tworzyw sztucznych i obróbki metali	1 076	1 460	35,7%
Maszyny dla przemysłu spożywczego	303	361	19,1%
Sprzęt medyczny	542	655	20,8%
Inne MiU	2 901	3 313	14,2%
łącznie maszyny	9 301	11 326	21,8%
Finansowanie maszyn w leasingu	6 140	7 437	21,1%
Finansowanie maszyn w pożyczce	3 160	3 889	23,1%

Struktura przedmiotowa rynku maszyn



1

Rynek leasingu

2

Wyniki badania koniunktury

3

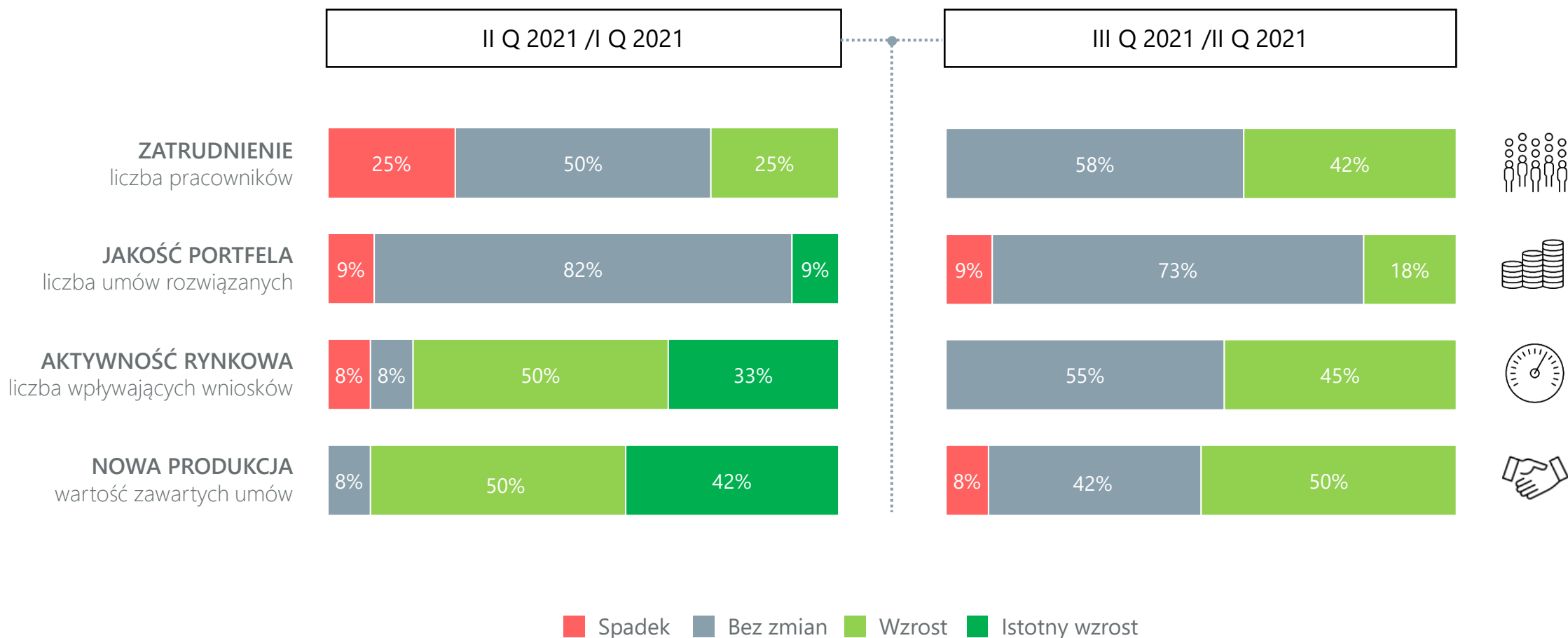
Prognoza wyników branży leasingowej



Związek Polskiego
Leasingu



Badanie koniunktury w branży leasingowej





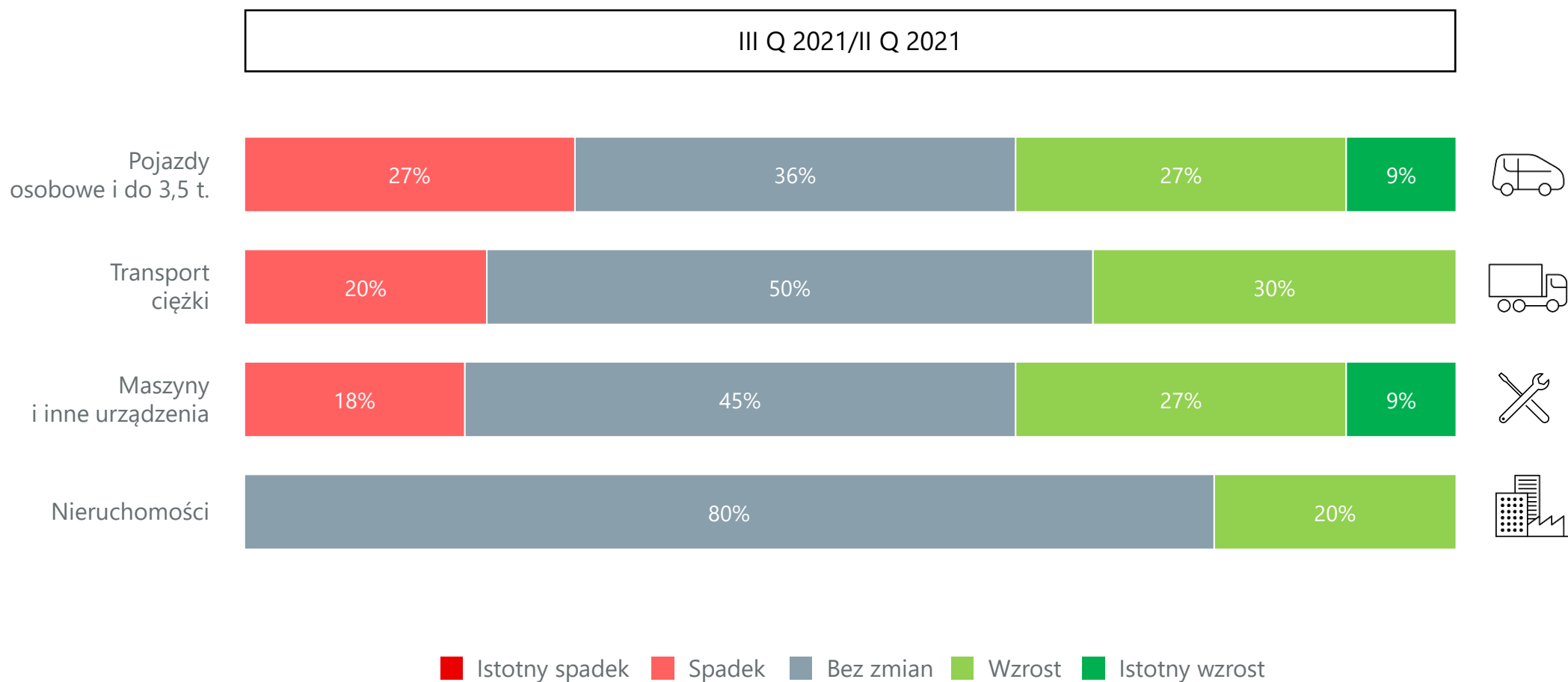
Badanie koniunktury w branży leasingowej



- ✓ Ankietowane firmy oczekują wzrostu zatrudnienia w III kwartale 2021 roku, prognozują także dalsze pogorszenie jakości portfela, mocniejsze niż miało to miejsce w I półroczu 2021.
- ✓ Jednocześnie firmy spodziewają się dalszego wzrostu aktywności sprzedażowej w III kwartale 2021 roku, chociaż nie będzie ono już tak wyraźne jak obserwowane w I półroczu 2021.



Nowa produkcja – prognozowany charakter zmian w grupach





Nowa produkcja – prognozowany charakter zmian w grupach



- ✓ Badane firmy spodziewają się wyższego poziomu finansowania we wszystkich badanych grupach środków trwałych.
- ✓ Wyraźne wzrosty finansowania oczekiwane są dla maszyn i IT.
- ✓ Trochę słabsze, ale wciąż wyraźnie pozytywne perspektywy rysują się dla finansowania pojazdów lekkich, transportu ciężkiego oraz nieruchomości.

1

Rynek leasingu

2

Wyniki badania koniunktury

3

Prognoza wyników branży leasingowej



Związek Polskiego
Leasingu



Prognoza wyników branży leasingowej

Łączne aktywa sfinansowane przez firmy leasingowe

	2020	2021 (P)	Zmiana
Pojazdy lekkie (osobowe + ciężarowe do 3,5 tony)	33 268	38 998	17,2%
Pojazdy ciężkie (ciężarowe o masie powyżej 3,5 tony + ciągniki siodłowe + naczepy i przyczepy)	12 454	17 609	41,4%
Pozostałe pojazdy (autobusy + inne)	482	760	57,7%
Maszyny i urządzenia (ogółem)	20 394	22 929	12,4%
IT (sprzęt + oprogramowanie + inne)	1 035	1 160	12,1%
Samoloty, statki, kolej	1 013	1 207	19,2%
Pozostałe ruchomości	571	725	26,9%
Razem ruchomości	69 217	83 389	20,5%
Nieruchomości	870	884	1,6%
Finansowanie ogółem	70 087	84 273	20,2%



Prognoza wyników – finansowanie w podziale na leasing i pożyczkę

Aktywa sfinansowane leasingiem

	2020	2021 (P)	Zmiana
Pojazdy lekkie (osobowe + ciężarowe do 3,5 tony)	31 512	37 080	17,7%
Pojazdy ciężkie (ciężarowe o masie powyżej 3,5 tony + ciągniki siodłowe + naczepy i przyczepy)	11 336	16 355	44,3%
Pozostałe pojazdy (autobusy + inne)	464	737	58,8%
Maszyny i urządzenia (ogółem)	13 890	15 702	13,0%
IT (sprzęt + oprogramowanie + inne)	843	949	12,5%
Samoloty, statki, kolej	877	918	4,7%
Pozostałe ruchomości	454	475	4,6%
Razem ruchomości	59 376	72 216	21,6%
Nieruchomości	811	830	2,4%
Leasing ogółem	60 187	73 046	21,4%

Aktywa sfinansowane pożyczką

	2020	2021 (P)	Zmiana
Pojazdy lekkie (osobowe + ciężarowe do 3,5 tony)	1 756	1 918	9,2%
Pojazdy ciężkie (ciężarowe o masie powyżej 3,5 tony + ciągniki siodłowe + naczepy i przyczepy)	1 118	1 254	12,1%
Pozostałe pojazdy (autobusy + inne)	18	23	27,8%
Maszyny i urządzenia (ogółem)	6 504	7 227	11,1%
IT (sprzęt + oprogramowanie + inne)	192	212	10,2%
Samoloty, statki, kolej	136	289	112,5%
Pozostałe ruchomości	117	250	113,7%
Razem ruchomości	9 841	11 173	13,5%
Nieruchomości	59	54	-8,1%
Pożyczka ogółem	9 900	11 227	13,4%

Lista członków Związku Polskiego Leasingu

- Alior Leasing Sp. z o.o.
- BOŚ Leasing - EKO Profit S.A.
- BMW Financial Services Polska Sp. z o.o.
- BNP Paribas Lease Group Sp. z o. o.
- BPS Leasing Spółka Akcyjna
- Caterpillar Financial Services Poland Sp. z o. o.
- De Lage Landen Leasing Polska S.A.
- Deutsche Leasing Polska S.A.
- Europejski Fundusz Leasingowy S.A.
- Fraikin Polska Sp. z o.o.
- Idea Getin Leasing S.A.
- Impuls-Leasing Polska Sp. z o. o.
- ING Lease (Polska) Sp. z o. o.
- Leasing Polski Sp. z o.o.
- Millennium Leasing Sp. z o. o.
- mLeasing Sp. z o. o.
- PEAC (Poland) Sp. z o. o.
- PEKAO Leasing Sp. z o. o.
- PKO Leasing S.A.
- Polski Związek Wynajmu i Leasingu Pojazdów
- PSA Finance Polska Sp. z o.o.
- Santander Consumer Multirent Sp.z o.o.
- Santander Leasing S.A.
- Scania Finance Polska Sp. z o. o.
- SG Equipment Leasing Polska Sp. z o.o.
- SGB Leasing Sp. z o. o.
- Siemens Finance Sp. z o. o.
- Toyota Leasing Polska Sp. z o.o.
- VFS Usługi Finansowe Polska Sp. z o.o.



Dziękujemy za uwagę

ul. Rejtana 17 lok 21 | 02-516 Warszawa | tel.: (22) 542 41 36 | fax: (22) 542 41 37 | zpl@leasing.org.pl



Związek Polskiego
Leasingu

WWW.LEASING.ORG.PL