

Wyniki branży leasingowej po III kwartale 2009 roku

Warszawa, październik 2009



Związek Polskiego Leasingu

Lista członków Związku Polskiego Leasingu

Bankowy Fundusz Leasingowy S.A.
BGŻ Leasing Sp. z o.o.
BNP Paribas Lease Group Sp. z o.o.
BRE Leasing Sp. z o.o.
BZ WBK Finanse & Leasing S.A.
Caterpillar Financial Services Poland Sp. z o.o.
De Lage Landen Leasing Polska S.A.
Deutsche Leasing Polska S.A.
DnB Nord Leasing Sp. z o.o.
Europejski Fundusz Leasingowy S.A.
Fortis Lease Polska Sp. z o.o.
Handlowy-Leasing S.A.
IKB Leasing Polska Sp. z o.o.
Immoconsult Polska Sp. z o.o.
Immorent Leasing Polska Sp. z o. o.
ING Lease (Polska) Sp. z o.o.
Kredyt Lease S.A.
Masterlease Polska S.A.

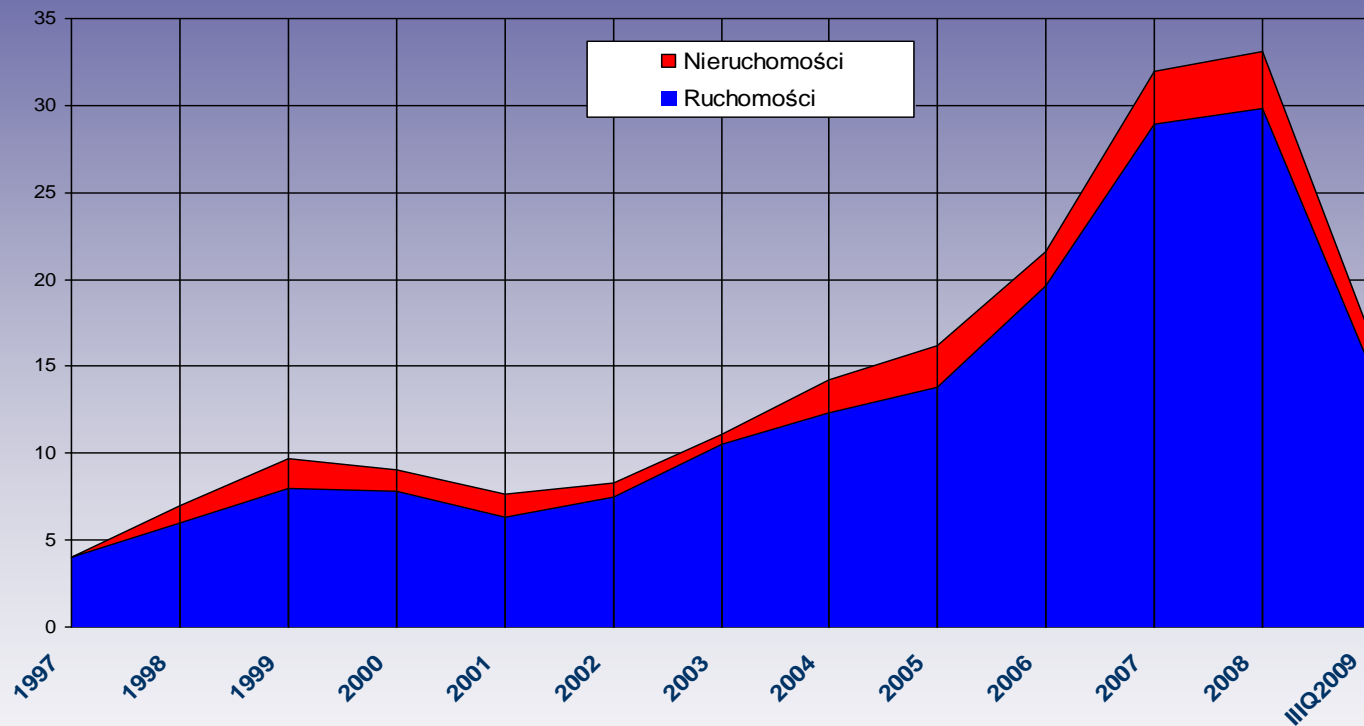
Mercedes-Benz Leasing Polska Sp. z o.o.
Millennium Leasing Sp. z o.o.
NOMA 2 Sp. z o.o.
Nordea Finance Polska S.A.
ORIX Polska S.A.
PEKAO Leasing Sp. z o.o.
Raiffeisen Leasing Polska S.A.
Santander Consumer Multirent Sp. z o.o.
Scania Finance Polska Sp. z o.o.
SEB Leasing Polska Sp.z o.o.
SG Equipment Leasing Polska Sp. z o.o.
SGB-Trans-Leasing PTL Sp. z o.o.
Siemens Finance Sp. z o.o.
VB Leasing Polska Polska S.A.
VFS Usługi Finansowe Polska Sp. z o.o.
Volkswagen Leasing Polska Sp. z o.o.
Polski Związek Wynajmu i Leasingu Pojazdów

**W 2009 r. Związek Polskiego Leasingu
obchodzi 15-lecie swojej działalności.**

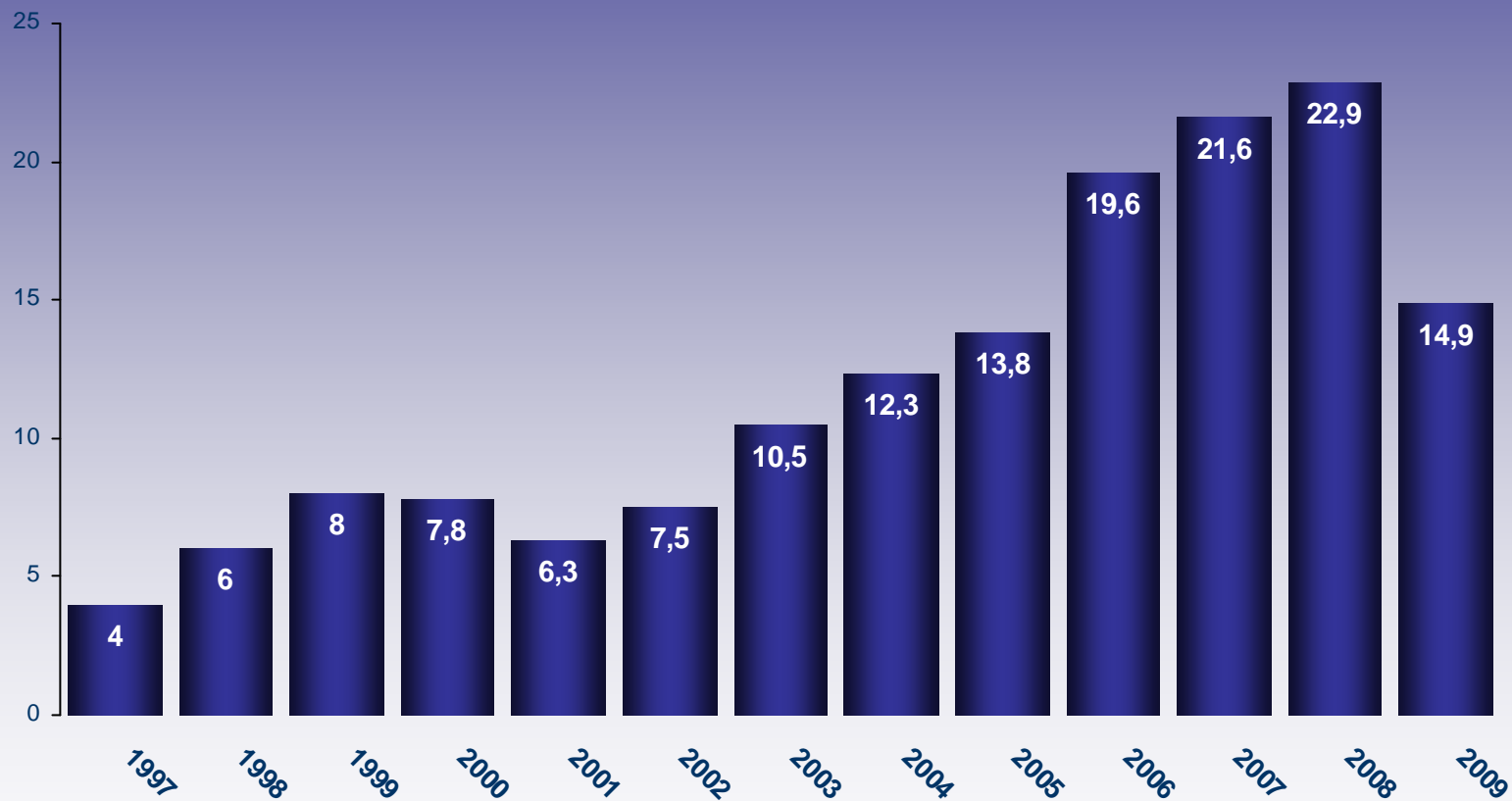


Związek Polskiego Leasingu

Łączna wartość leasingu w latach 1997- IIIQ2009 (w mld zł)

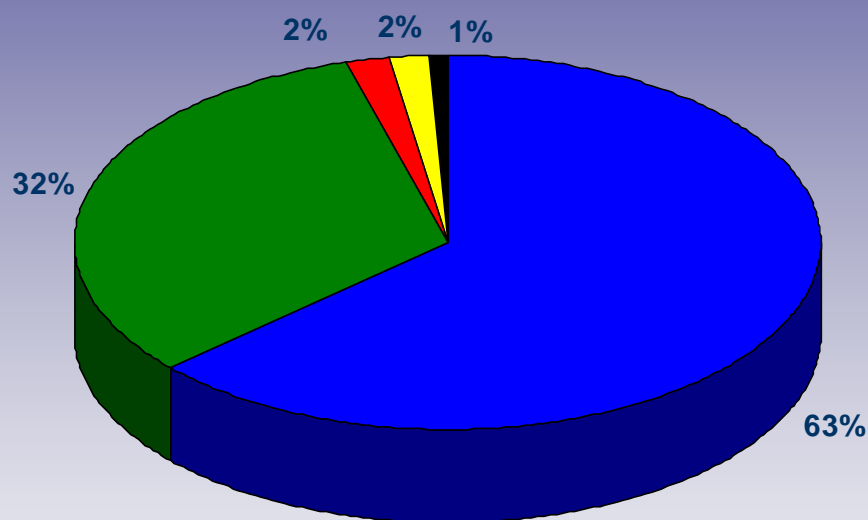


Łączna wartość leasingu ruchomości po III kwartale w latach 1997-2009 (dane w mld zł)

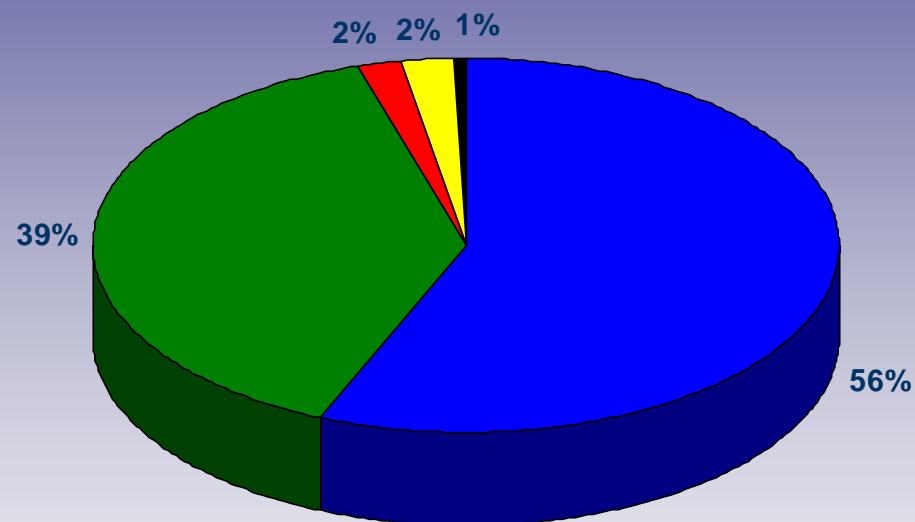


Struktura rynku leasingu ruchomości po III kwartale 2008 i 2009 r.

2008 – 22,9 mld zł



2009 – 14,9 mld zł



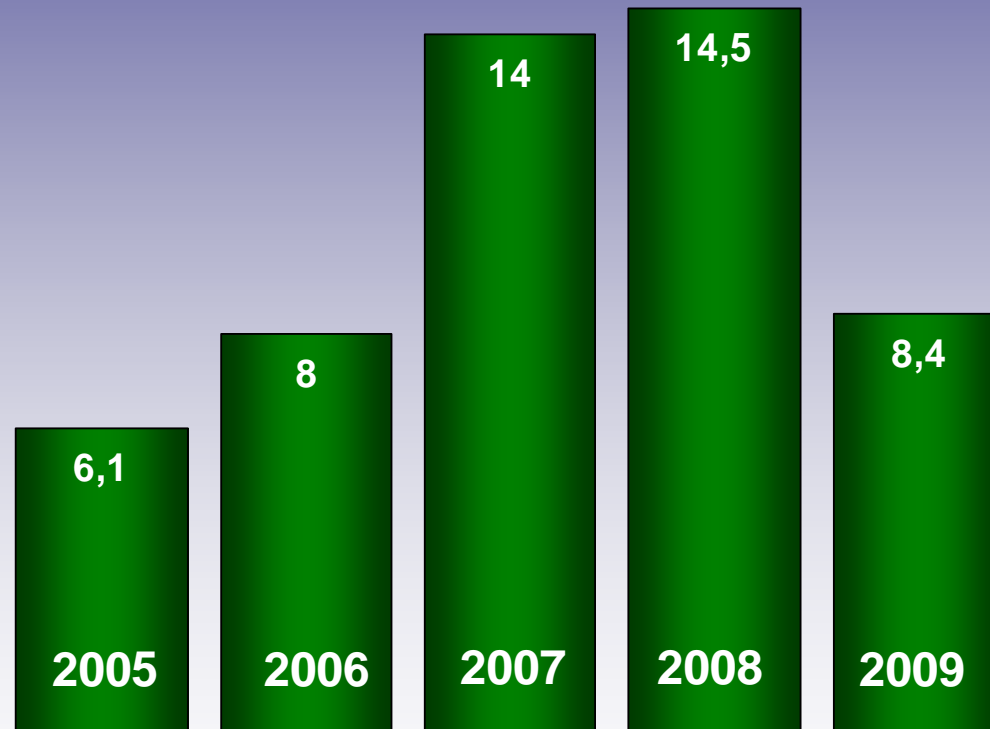
- Środki transportu drogowego
- Maszyny i urządzenia przemysłowe
- Komputery i sprzęt biurowy
- Kolej, samoloty, statki
- Inne



Związek Polskiego Leasingu

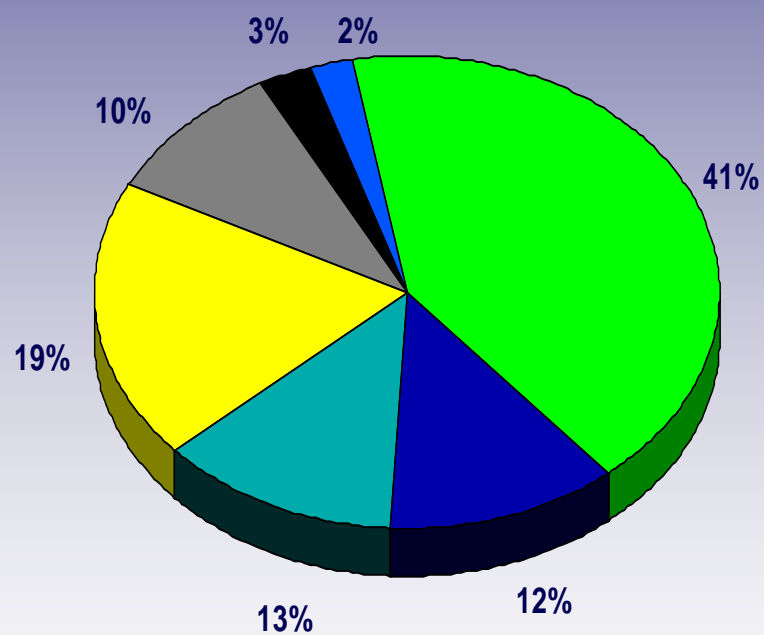
Źródło: ZPL

Wartość rynku leasingu pojazdów po III kwartale w latach 2005-2009 (dane w mld zł)

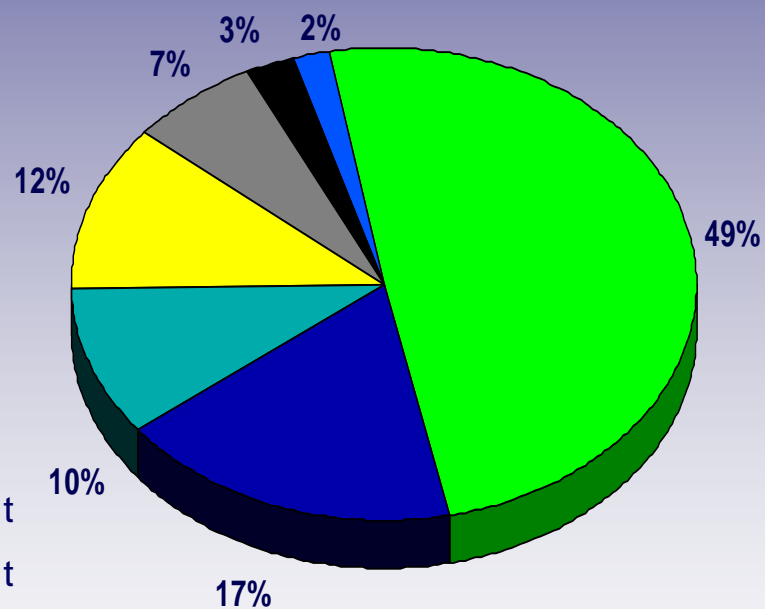


Struktura rynku leasingu pojazdów po III kwartałach 2008 i 2009

2008 – 14,5 mld zł



2009 – 8,4 mld zł



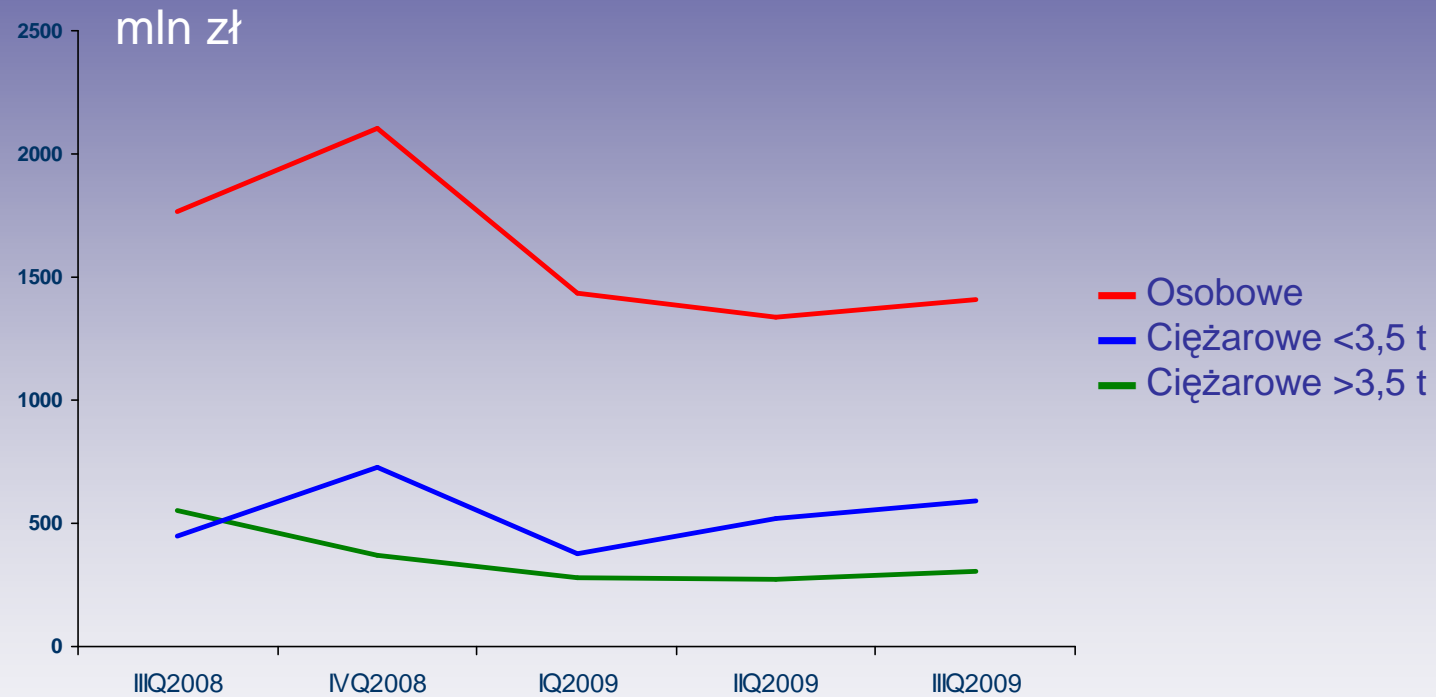
- Osobowe
- Ciężarowe < 3,5 t
- Ciężarowe > 3,5 t
- Ciągniki siodłowe
- Naczepy/przyczepy
- Autobusy
- Inne



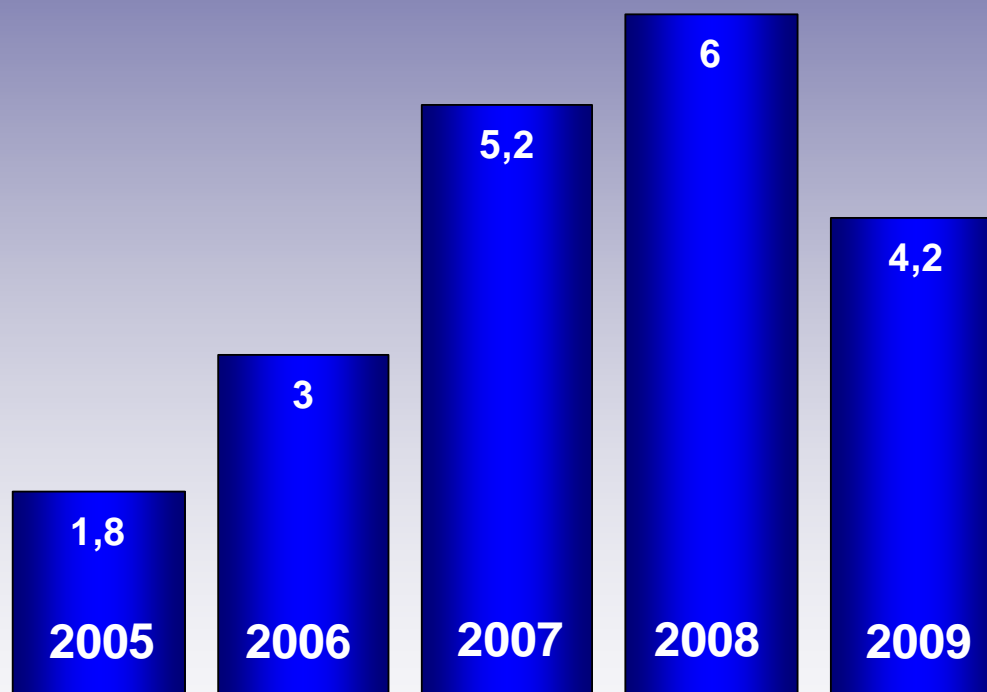
Związek Polskiego Leasingu

Źródło: ZPL

Kwartalna wartość leasingu w wybranych segmentach rynku leasingu pojazdów



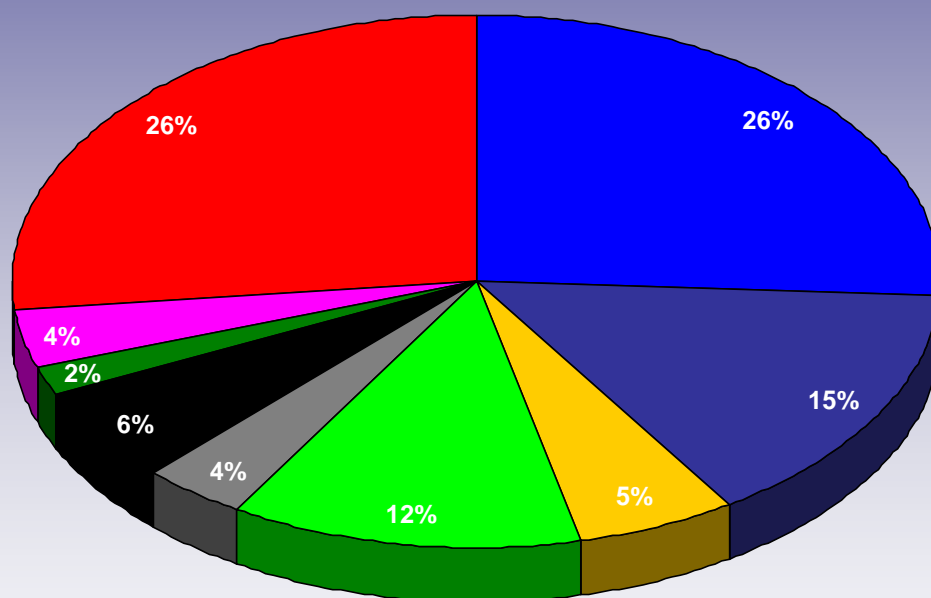
Wartość rynku leasingu samochodów osobowych po III kwartale w latach 2005-2009 (w mld zł)



Wartość rynku leasingu maszyn i urządzeń po III kwartale w latach 2004-2009 (w mld zł)



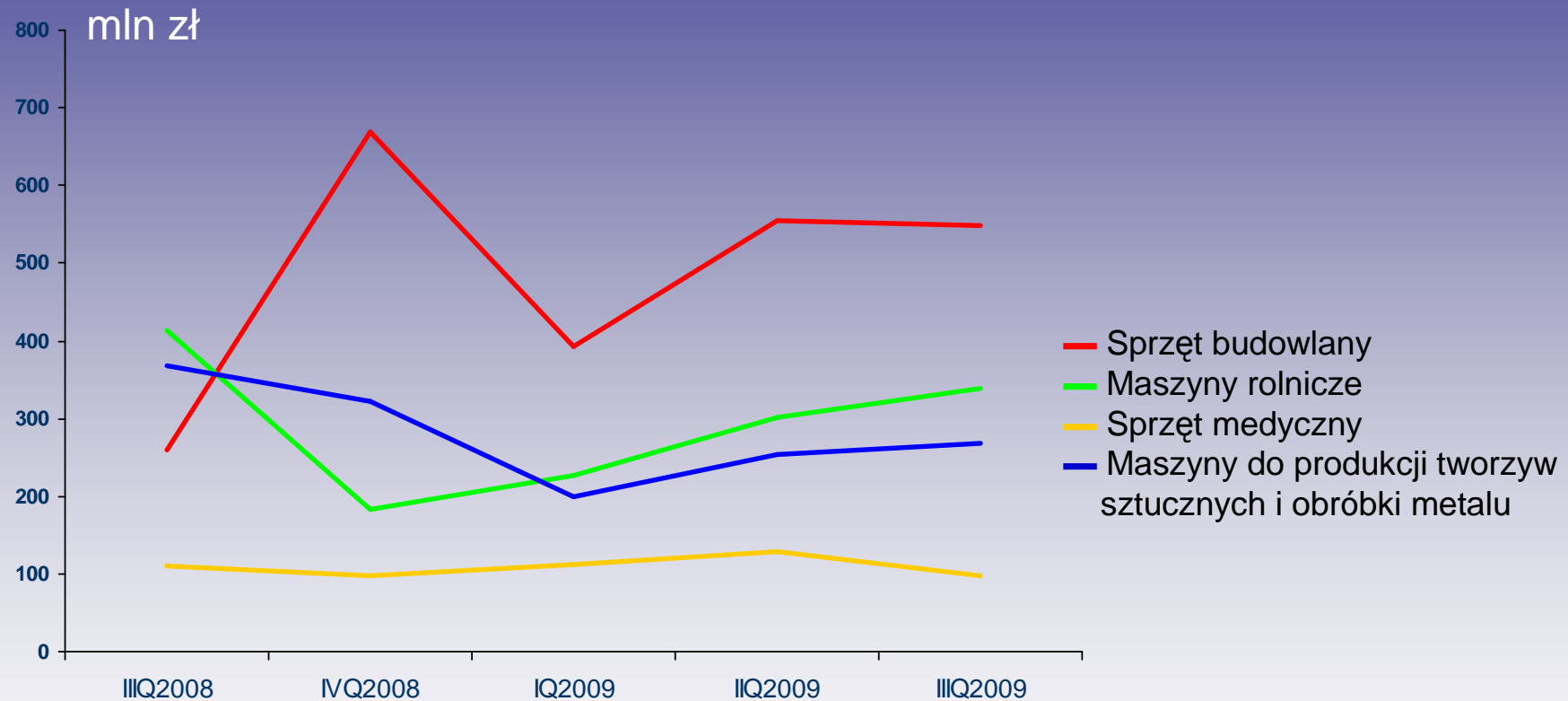
Struktura rynku leasingu maszyn i urządzeń po III kwartale 2009 r.



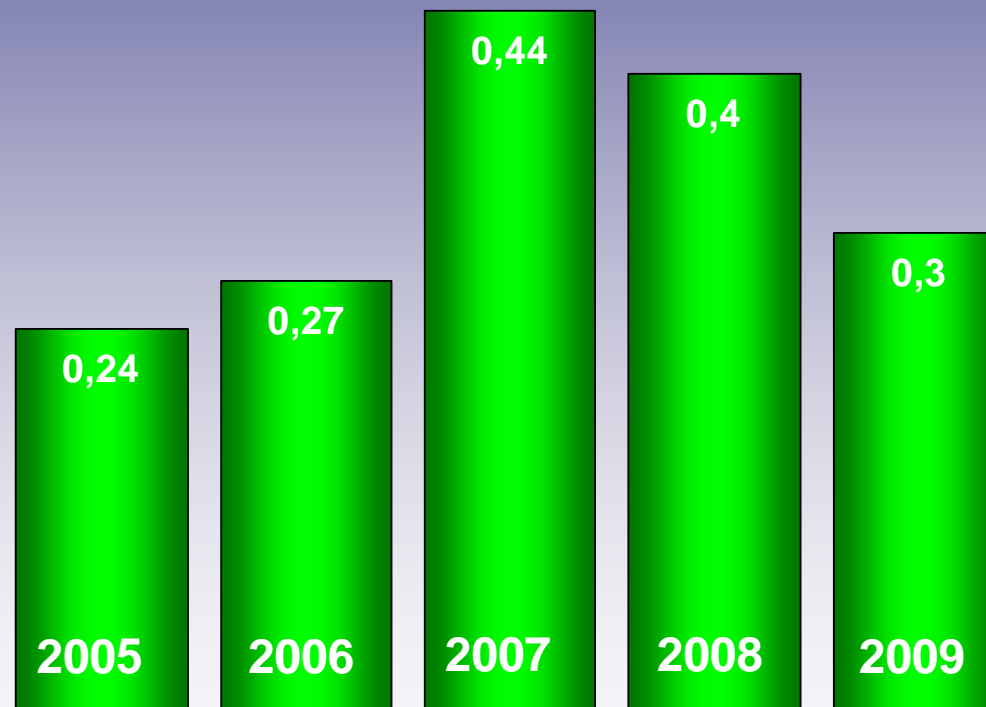
- Sprzęt budowlany
- Maszyny rolnicze
- Maszyny poligraficzne
- Maszyny do produkcji tworzyw sztucznych i obróbki metalu
- Maszyny dla przemysłu spożywczego
- Sprzęt medyczny
- Sprzęt gastronomiczny
- Wózki widłowe
- Inne maszyny



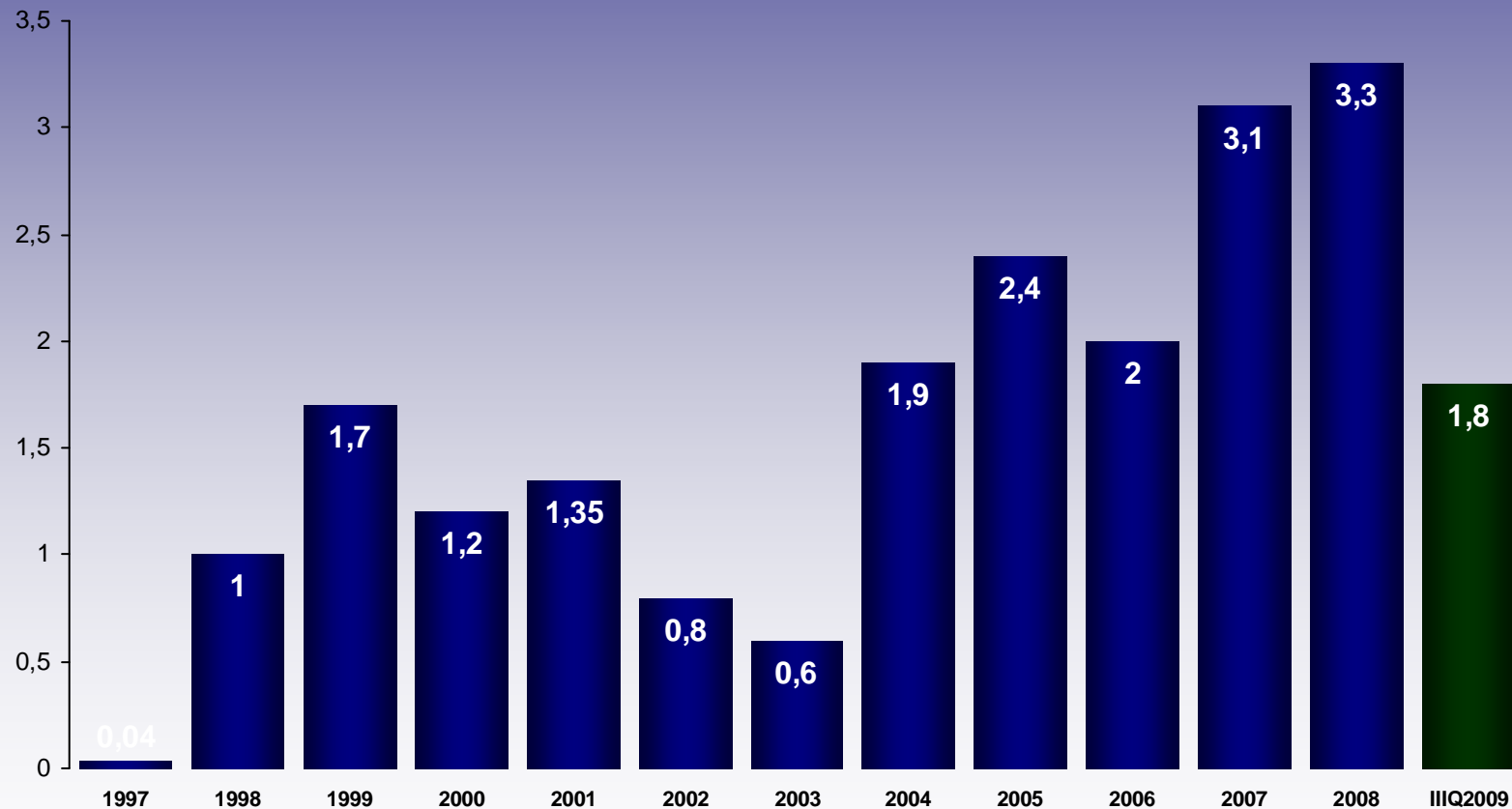
Kwartalna wartość leasingu w wybranych segmentach rynku maszyn i urządzeń



Wartość rynku leasingu komputerów i urządzeń biurowych po III kwartale w latach 2004-2009 (w mld zł)

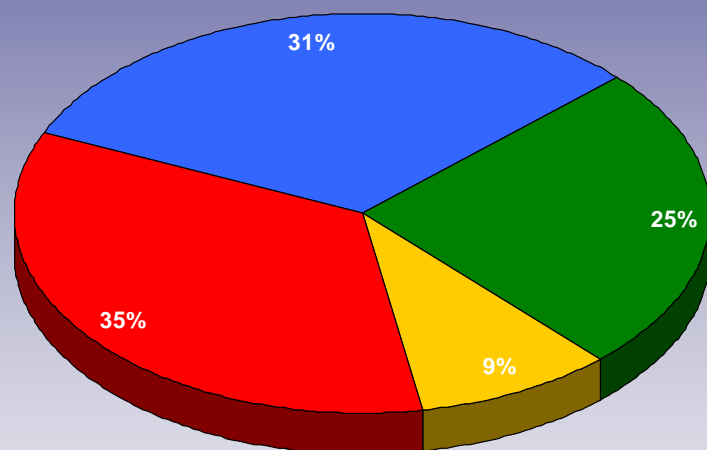


Łączna wartość netto leasingu nieruchomości w latach 1997-2009 (w mld zł)

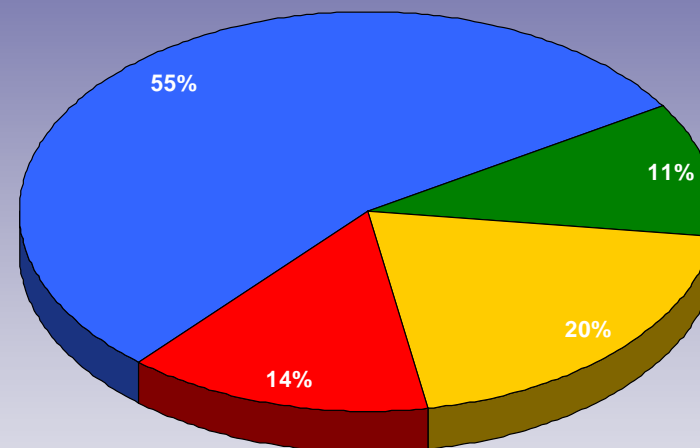


Struktura rynku leasingu nieruchomości po III kwartale 2008 i 2009 r.

2008 - 2351,7 mln zł



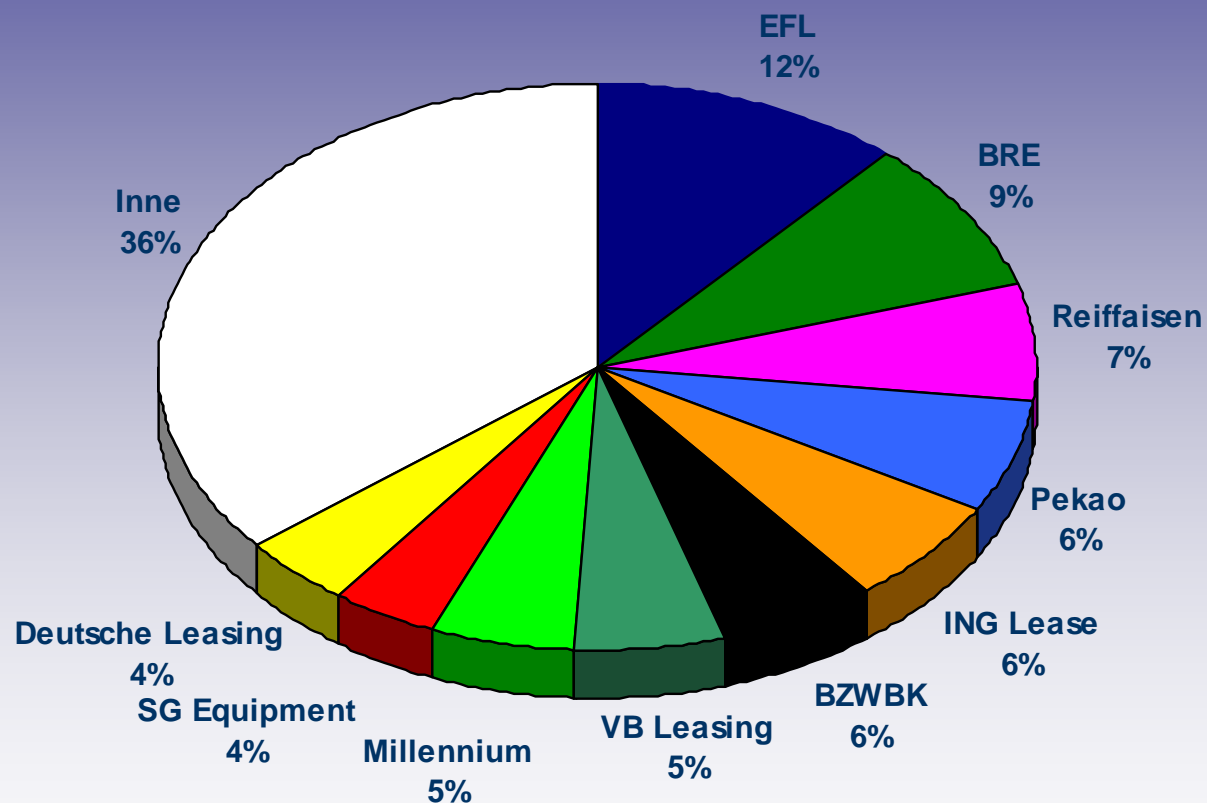
2009 - 1825,8 mln zł



- Obiekty handlowe
- Obiekty biurowe
- Budynki przemysłowe
- Inne



Udział 10 czołowych firm w rynku leasingu po III kwartałach 2009 r. (szacunkowa wartość rynku netto – 16760,4 mld zł)



Związek Polskiego Leasingu

ul. Rejtana 17, Warszawa
tel.: (22) 542 41 36
fax: (22) 542 41 37
e-mail: zpl@leasing.org.pl

www.leasing.org.pl



Związek Polskiego Leasingu

Źródło: ZPL